



ФАХОВИЙ КОЛЕДЖ ТРАНСПОРТУ
ТА КОМП'ЮТЕРНИХ ТЕХНОЛОГІЙ

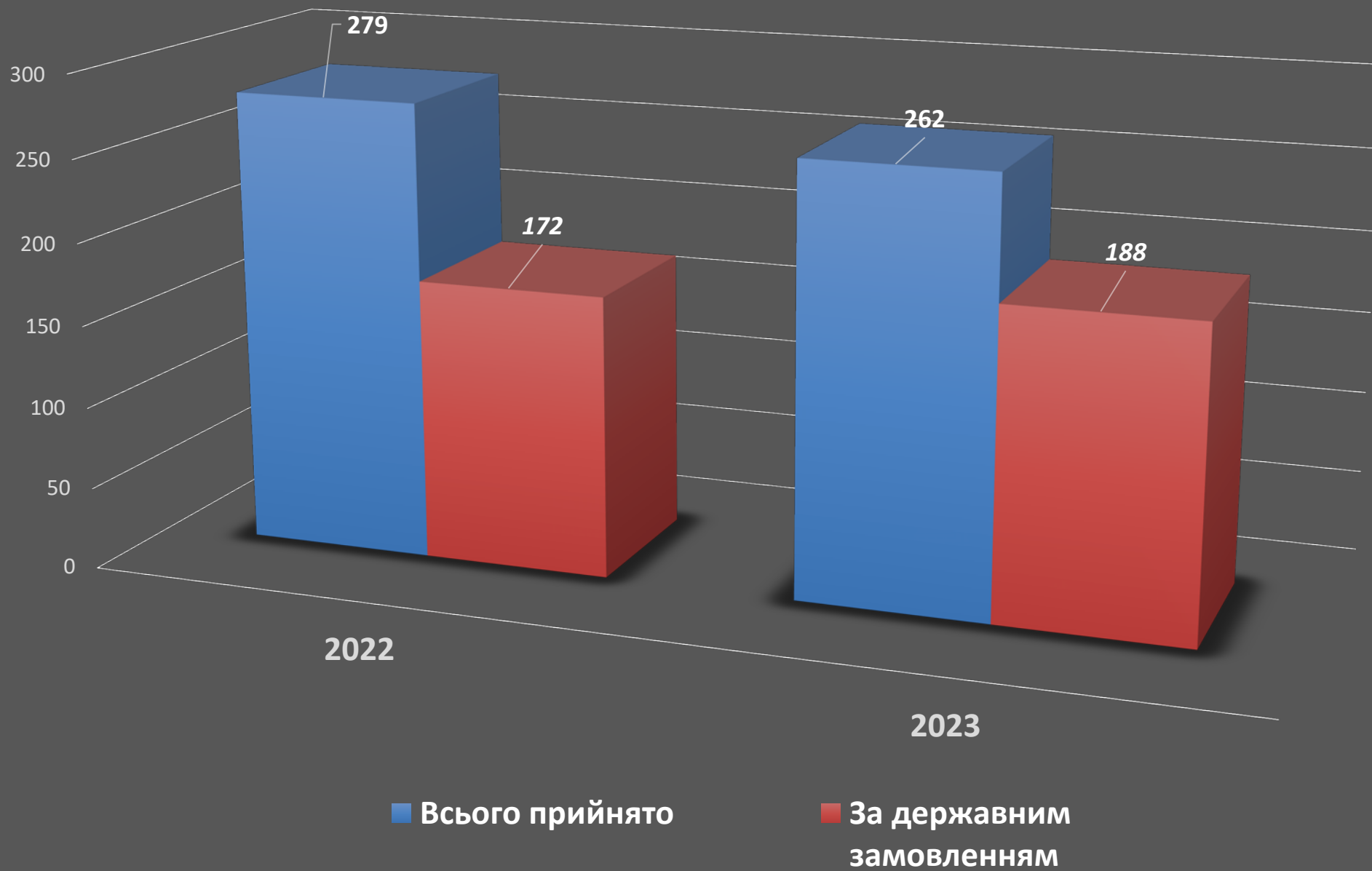
Про роботу
ВСП «ФКТКТ
НУ «Чернігівська політехніка»
в умовах воєнного стану

| Галузь знань | Шифр і назва спеціальності | Ліцензований обсяг прийому |
|-----------------------------------|---|----------------------------|
| 05 Соціальні та поведінкові науки | 051 Економіка | 32 |
| 12 Інформаційні технології | 123 Комп'ютерна інженерія | 100 |
| | 122 Комп'ютерні науки | 30 |
| 14 Електрична інженерія | 141 Електроенергетика, електротехніка та електромеханіка | 50 |
| 27 Транспорт | 274 Автомобільний транспорт | 150 |
| | 275 Транспортні технології (на автомобільному транспорті) | 60 |
| 13 Механічна інженерія | 133 Галузеве машинобудування | 25 |
| Всього | | 447 |

Показники вступної кампанії 2022-2023рр.

| № з/п | Показники | Роки | |
|----------|--|------------|------------|
| | | 2022 | 2023 |
| 1 | Обсяги державного замовлення: | 172 | 188 |
| - | на основі базової загальної середньої освіти | 146 | 175 |
| - | на основі повної загальної середньої освіти | 25 | 13 |
| 2 | Прийнято на навчання, всього (осіб): | 279 | 262 |
| - | на основі базової загальної середньої освіти | 244 | 235 |
| - | на основі повної загальної середньої освіти | 35 | 27 |

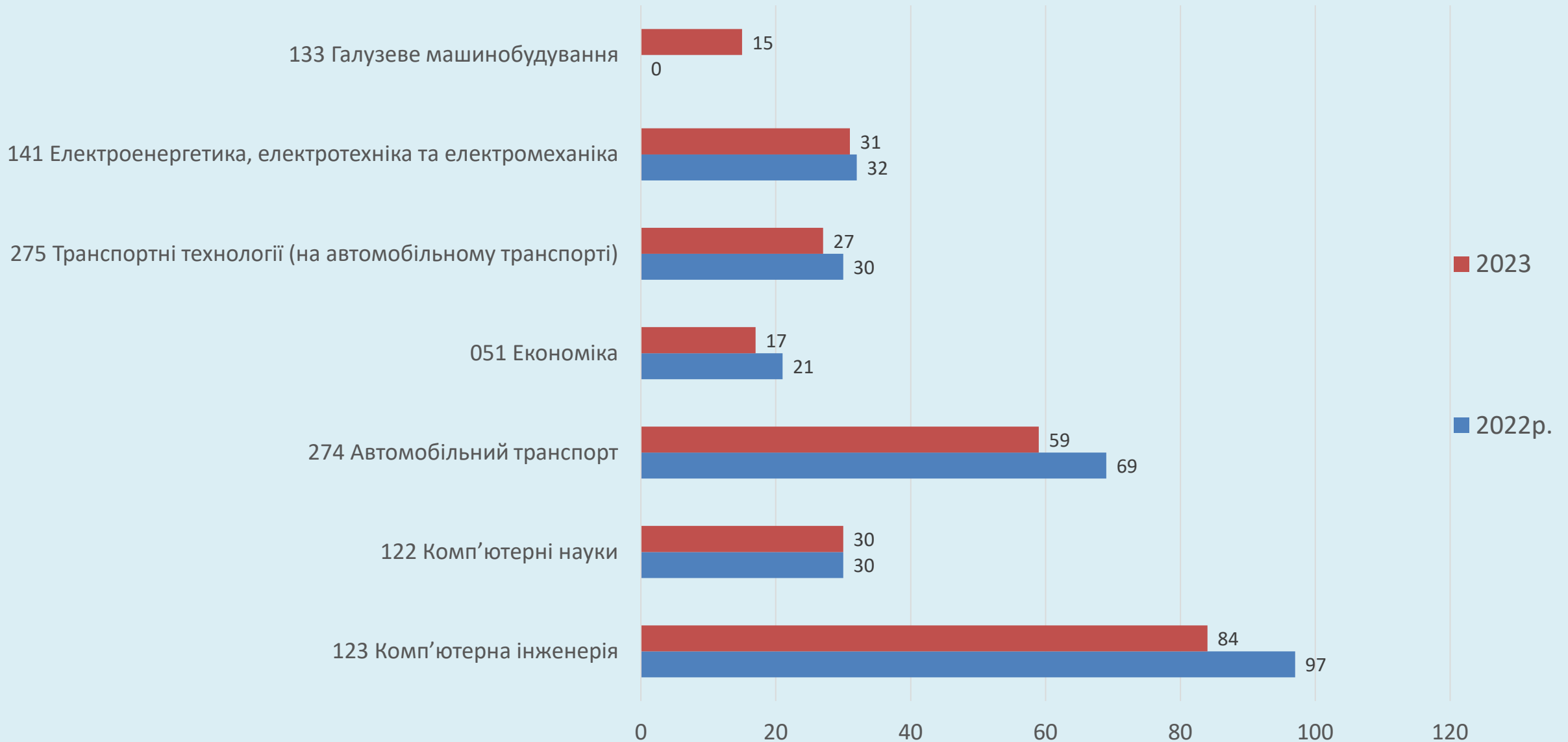
Динаміка прийому на навчання 2022-2023рр.



Показники вступної кампанії 2023р.

| Спеціальність | Денна форма | |
|---|-------------|---------------------|
| | Всього | Державне замовлення |
| 123 Комп'ютерна інженерія | 84 | 44 |
| 122 Комп'ютерні науки | 30 | 25 |
| 274 Автомобільний транспорт | 59 | 46 |
| 051 Економіка | 17 | 15 |
| 275 Транспортні технології (на автомобільному транспорті) | 27 | 21 |
| 141 Електроенергетика, електротехніка та електромеханіка | 31 | 22 |
| 133 Галузеве машинобудування | 15 | 15 |
| ВСЬОГО | 263 | 188 |

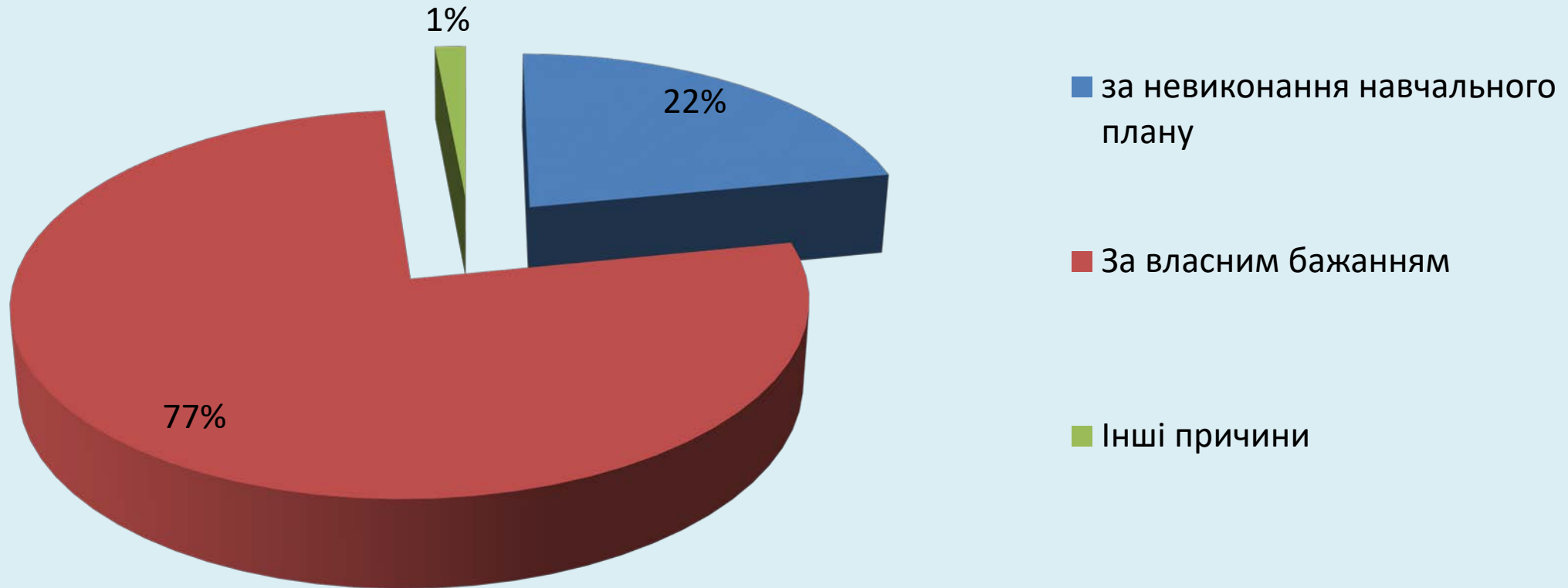
Динаміка прийому на навчання в розрізі спеціальностей (2022-2023рр.)



Фактична кількість здобувачів фахової передвищої освіти

| Спеціальність | ВСЬОГО | ДЕРЖАВНЕ ЗАМОВЛЕННЯ |
|---|------------|------------------------|
| 051 Економіка | 59 | 47 |
| 123 Комп'ютерна інженерія | 286 | 166 |
| 122 Комп'ютерні науки | 110 | 102 |
| 141 Електроенергетика, електротехніка та електромеханіка | 119 | 87 |
| 274 Автомобільний транспорт | 243 | 178 |
| 275 Транспортні технології (на автомобільному транспорті) | 98 | 82 |
| 133 Галузеве машинобудування | 15 | 15 |
| Всього | 930 | 677 |

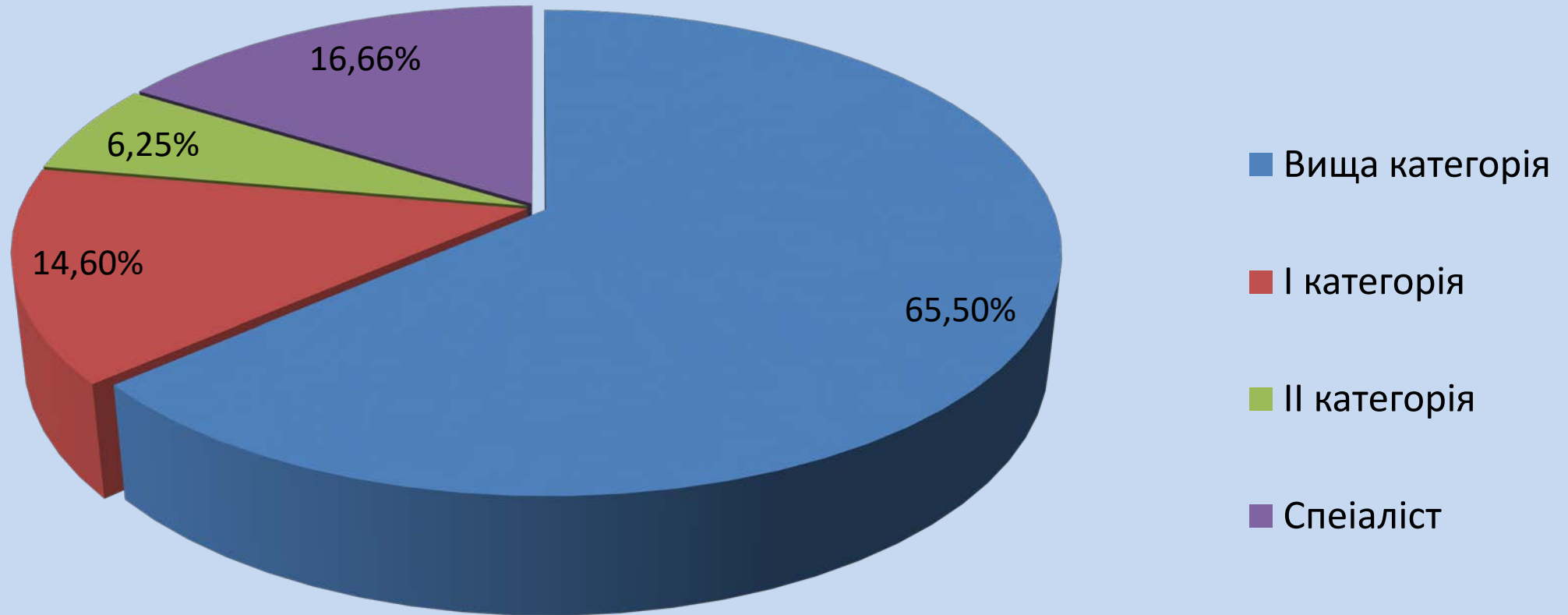
Питома вага причин відрахування в загальній кількості відрахованих з коледжу проілюстрована діаграмою



Фактичний випуск фахівців, підготовка яких здійснювалась за державним замовленням, за всіма напрямками і спеціальностями протягом звітного періоду виконано в повному обсязі.

| Роки | 2022р. | 2023р. |
|--|--------|--------|
| Кількість випускників за державним замовленням | 163 | 168 |

Якісний склад штатних педагогічних працівників у відсотках



**ФАХОВИЙ КОЛЕДЖ ТРАНСПОРТУ
ТА КОМП'ЮТЕРНИХ ТЕХНОЛОГІЙ**



**Макулатуру
перетворимо на
дрон!**





ФАХОВИЙ КОЛЕДЖ ТРАНСПОРТУ
ТА КОМП'ЮТЕРНИХ ТЕХНОЛОГІЙ







Порівняльна таблиця надходжень, тис. грн.

| Надходження | 2022 рік | 2023 рік | Різниця (+,-) |
|--------------------------|-----------------|-----------------|----------------|
| | | | тис. грн. |
| Загальний фонд | 18 929,7 | 17 791,8 | - 1137,9 |
| Спеціальний фонд | 4 519,6 | 5 574,7 | 1 055,1 |
| Інші кошти спецфонду | 0,0 | 948,0 | 948,0 |
| Інші джерела надходжень | 13,6 | 266,9 | 253,3 |
| Всього, тис. грн. | 23 462,9 | 24 581,4 | 1 118,5 |

| Стаття кошторису | Сума, тис.грн. | Питома вага, % |
|---|-----------------|----------------|
| <i>ПОТОЧНІ ВИДАТКИ</i> | | |
| Заробітна плата з нарахуваннями | 13 191,8 | 74% |
| Соціальне забезпечення (академічних стипендій, грошове забезпечення студентів із числа дітей-сиріт) | 4 300,2 | 24% |
| Оплата комунальних послуг | 299,8 | 2% |
| <i>ВСЬОГО</i> | 17 791,8 | 100 |

Дякую за увагу!

