




**CHERNIHIV POLYTECHNIC
NATIONAL UNIVERSITY**



Результати зарахування


до Національного
університету
«Чернігівська
політехніка» у 2023 році



Чисельність поданих заяв



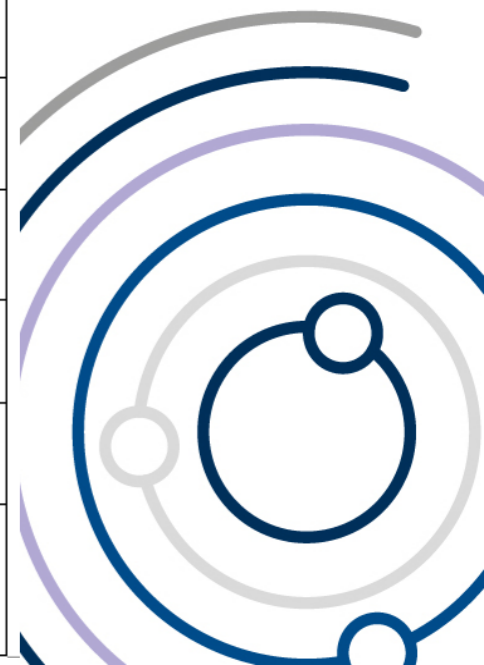
	Кількість поданих заяв		Питома вага 1 пріоритетів, %
	Разом	За першим пріоритетом	
Разом:	3570 (+12%)	838 (-1%)	23,5
2022 р.	3196 (-35%)	847 (+4.4%)	26,5
2021 р.	4928 (+5%)	811(+11%)	16,5
2020 р.	4695 (+14%)	728 (+17%)	15,5
2019 р.	4128(+4%)	620(+14%)	15
2018 р.	3964 (-12%)	545 (+87%)	13,7
2017 р.	4509 (-17%)	292 (-60%)	6,5
2016 р.	5401 (+18%)	722	13
2015 р.	4408	837	19



Результати зарахування на базі ПЗСО



	Кількість місць державного замовлення						Кількість конт-рактників		Разом зараховано на	
	Денна форма навчання			Заочна форма навчання			Денна форма навчання	Заочна форма навчання	Денна форма навчання	Заочна форма навчання
	Макс. обсяг	Доведено	Виконано	Макс. обсяг	Доведено	Виконано				
Разом:	589 (+14%)	554 (+17%)	556 (-9%)	19 (-44%)	16 (-6%)	14 (-7%)	454 (+49%)	63 (-21%)	1010 (+10%)	77 (-19%)
2022 р.	516 (+9%)	496 (+20%)	615 (492) (+22%)	34 (0%)	17 (+31%)	15 (+25%)	303 (426) (-17%)	80 (+176%)	918 (+0,1%)	95 (+132%)
2021 р.	472 (+3%)	415 (+14%)	407 (+13%)	34 (+3%)	13 (-19%)	12 (-25%)	509 (-22%)	29 (0%)	916 (-7%)	41 (-9%)
2020 р.	457 (-1%)	365 (+19%)	332 (409)	33 (-25%)	16 (-6%)	16 (-36%)	648 (+96%)	29 (-38%)	980 (+43%)	45 (-2%)
2019 р.	460 (-7%)	307 (+3%)	355 (+15)	44 (-14%)	17 (-26%)	25 (-29%)	331 (-12%)	21 (-9%)	686 (+0,3%)	46 (-20%)
2018 р.	493 (+1%)	298 (-10%)	308 (-9%)	51	23 (-36%)	35 (-25%)	378 (-5%)	23 (0%)	685 (-7%)	58 (-16%)
2017 р.	487 (+8%)	330 (+4%)	340 (+3%)		36	47	398	23	738 (+15%)	69 (+6%)
2016 р.	450	316 (-24%)	297+3 (-28%)						638 (-9%)	62 (248%)
2015 р.		414 (562) (-26%)	410						700 (990) (-29%)	25 (110) (-77%)



Результати зарахування на старші курси



	Кількість місць державного замовлення						Кількість конт-рактників		Разом зараховано на	
	Денна форма навчання			Заочна форма навчання			Денна форма навчання	Заочна форма навчання	Денна форма навчання	Заочна форма навчання
	Макс. обсяг	Доведено	Виконано	Макс. обсяг	Доведено	Виконано				
Разом:	118 (+19%)	36 (-33%)	35 (-36%)	21 (+40%)	4 (-50%)	3 (-50%)	260 (+47%)	71 (+15%)	295 (+27%)	74 (+9%)
2022 р.	99 (+46%)	54	55 (+2%)	15 (+36%)	8	6 (+100%)	177 (+23%)	62 (+2%)	232 (+17%)	68 (+6%)
2021 р.	68 (+33%)		54 (+6%)	11 (-8%)		3 (-75%)	144 (-11%)	61 (+42%)	198 (+3%)	64 (-0%)
2020 р.	51 (+9%)		51 (-7%)	12 (+58%)		12 (-60%)	162 (+15%)	43 (-66%)	193 (-1,5%)	65(-59%)
2019 р.	47 (-6%)		55 (-17%)	5 (-66%)		30 (+20%)	141 (-22%)	128 (-35%)	196 (-15%)	158 (-24%)
2018 р.	50 (-18%)		66 (+6%)	15 (-32%)		25 (+13%)	180 (+25%)	193 (-25%)	230 (+11%)	208 (-26%)
2017 р.	61 (-13%)		62	22 (-47%)		22	144 (0%)	259 (+19%)	208 (-7,4%)	281 (+14%)

Результати зарахування до магістратури




	Кількість місць державного замовлення					Кількість контрактників		Разом зараховано	
	Денна форма навчання			Заочна форма навчання		Денна форма навчання	Заочна форма навчання	Денна форма навчання	Заочна форма навчання
	Макс. обсяг	Доведено	Виконано	Доведено	Виконано				
Разом:	230 (-20%)	172 (-40%)	170 (-40%)	20 (0%)	20 (0%)	378 (+3%)	168 (-7%)	548 (-16%)	188 (-6%)
2022 р.	287 (-22%)	287 (-22%)	285 (+23%)	20 (-38%)	20 (+67%)	366 (+498%)	180 (+36%)	651 (+121%)	200 (+39%)
2021 р.	370 (+48%)	370 (+48%)	232 (+10%)	32 (+60%)	12 (+30%)	61 (-61%)	132 (-48%)	294 (-18%)	144 (-46%)
2020 р.	255	255	211	20 (-74%)	10 (-80%)	144	252	353 (-29%)	262 (+23%)
2019 р.	237 (-40%)	237 (-40%)	242 (-35%)	78 (+255%)	82 (+215%)	259 (-15%)	125 (-49%)	501 (-26%)	207 (-21%)
2018 р.	392 (-34%)	392 (-34%)	373 (-38%)	22 (-81%)	26 (-83%)	301 (+40%)	237 (+3%)	674 (-17%)	263 (-27%)
2017 р.	595	595	597	118	132	218	232	815 (-7%)	361 (-35%)

План профорієнтаційної роботи




№	Заходи	Відповідальні	Термін
1	Проведення “Дня відкритих дверей”	приймальна комісія, директори (декани), завідувачі кафедр (гаранти освітніх програм) та НПП	- два рази на рік (для вступників на базі ПЗСО) – орієнтовно грудень та квітень; - два рази на рік (для вступників на базі ОР бакалавр) – орієнтовно квітень та червень
2	Організація та проведення майстеркласів, тематичних лекцій, тренінгів, практичних занять, тощо для учнів старших класів на базі шкіл та/або університету	директори (декани), завідувачі кафедр та НПП, відповідальні за профорієнтаційну роботу зі школами	протягом навчального року
3	Проведення виїзних “Днів відкритих дверей”	приймальна комісія, директори (декани), завідувачі кафедр (гаранти освітніх програм) та НПП	протягом навчального року <i>(за окремим графіком)</i>
4	Створення рекламних відеороликів для абітурієнтів щодо популяризації освітніх програм та науково-технічних розробок кафедр університету	відділ «Пресслужба» та завідувачі кафедр (гаранти освітніх програм)	протягом навчального року



План профорієнтаційної роботи




№	Заходи	Відповідальні	Термін
5	Проведення рекламної діяльності через соціальні мережі (Facebook, Instagram, Telegram, Viber, Tik Tok тощо)	приймальна комісія, директори (декани), завідувачі кафедр (гаранти освітніх програм) та НПП	протягом навчального року
6	Розповсюдження рекламних матеріалів (буклетів) по школах міста та області	приймальна комісія та НПП, відповідальні за профорієнтаційну роботу зі школами	протягом навчального року
7	Проведення виставок-презентацій освітніх програм	приймальна комісія та НПП, відповідальні за профорієнтаційну роботу зі школами та НПП	вересень-жовтень (для здобувачів 1го курсу); червень (для здобувачів 4го курсу денної та 5го курсу заочної форм навчання)
8	Створення інтерактивної «карти» шкіл міста та регіону	приймальна комісія	грудень



Проект рішення



1. Інформацію прийняти до відома. Роботу приймальної комісії визнати задовільною.
2. Затвердити План профорієнтаційної роботи на 2023-2024 навчальний рік



Дякую за увагу!

