





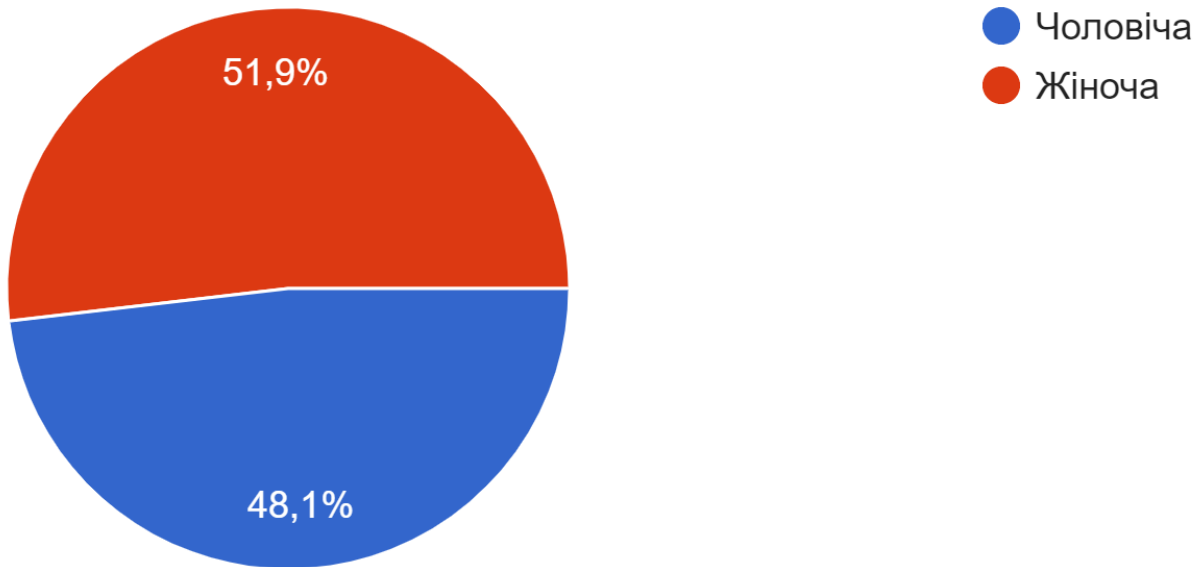
ЗАГАЛЬНИЙ АНАЛІЗ РЕЗУЛЬТАТІВ АНКЕТУВАННЯ ЗВО 1-ГО КУРСУ 2021

730 осіб





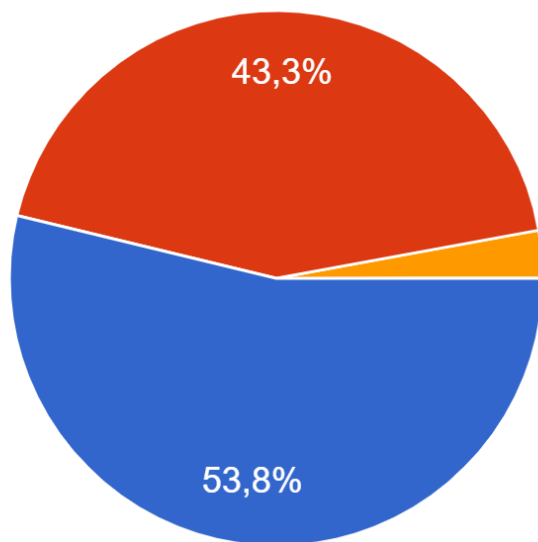
1. Стать			
Чоловіча		Жіноча	
Абсолютні цифри	Відсотки (%)	Абсолютні цифри	Відсотки (%)
352	48,1%	378	51,9%





2. Місце проживання

Чернігів		Чернігівська обл.		Інші області	
Абсолютні цифри	Відсотки (%)	Абсолютні цифри	Відсотки (%)	Абсолютні цифри	Відсотки (%)
393	53,8%	316	43,3%	21	2,9%



- м. Чернігів
- Чернігівська область
- інші області



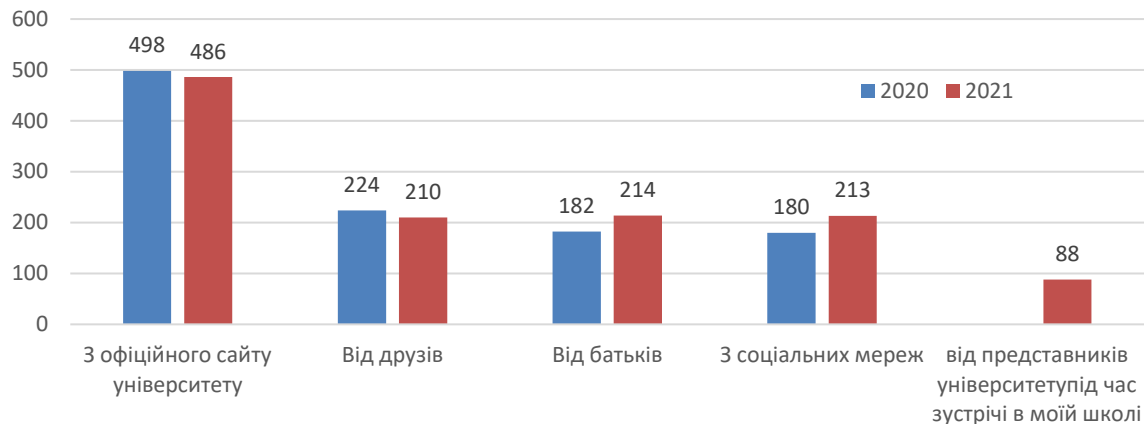
3. Спеціальність (Освітня програма)	Кількість осіб
017 Фізична культура і спорт (Фітнес та рекреація)	23
022 Дизайн (Дизайн середовища)	26
051 Економіка (Економіка)	10
053 Психологія (Психологія бізнесу та дизайну мислення)	9
071 Облік і оподаткування (Облік і оподаткування, Фіскальне адміністрування та митна справа)	21
072 Фінанси, банківська та страхування (Фінанси, банківська та страхування)	19
073 Менеджмент (Менеджмент зовнішньоекономічної діяльності)	6
073 Менеджмент (Менеджмент креативних індустрій та соціальних інновацій)	7
073 Менеджмент (Менеджмент)	9
073 Менеджмент (Управління персоналом та економіка праці, Управління бізнесом)	16
075 Маркетинг (Маркетинг)	22
076 Підприємництво, торгівля та біржова діяльність (Підприємництво, торгівля та біржова діяльність)	9
081 Право (Адміністративна юстиція (Суд. Публічна адміністрація та антикорупційні органи.))	14
081 Право (Кримінальна юстиція (Суд. Прокуратура. Адвокатура.))	38
081 Право (Цивільна та господарська юстиція (Суд. Нотаріат. Правова допомога.))	17
101 Екологія (Екологія)	11
121 Інженерія програмного забезпечення (Інженерія програмного забезпечення)	31
123 Комп'ютерна інженерія (Комп'ютерна інженерія)	75
125 Кібербезпека (Кібербезпека)	35
131 Прикладна механіка (Комп'ютерні системи проектування)	8
131 Прикладна механіка (Технології машинобудування)	10
131 Прикладна механіка (Технології та устаткування зварювання)	9
133 Галузеве машинобудування (Галузеве машинобудування)	7
141 Електроенергетика, електротехніка та електромеханіка (Електроенергетика, електротехніка та електромеханіка)	14
152 Метрологія та інформаційно-вимірювальна техніка (Метрологія та інформаційно-вимірювальна техніка)	1
171 Електроніка (Електроніка роботизованих систем та комплексів)	11
172 Телекомунікації та радіотехніка (Телекомунікації та радіотехніка)	6
181 Харчові технології (Харчові технології та інженерія)	27
187 Деревообробні та меблеві технології (Деревообробні та меблеві технології)	5
191 Архітектура та містобудування (Архітектура та містобудування)	14
192 Будівництво та цивільна інженерія (Будівництво та цивільна інженерія, Комп'ютерні технології у будівництві)	36
193 Геодезія та землеустрій (Геодезія та землеустрій)	13
201 Агрономія (Агрономія)	34
205 Лісове господарство (Лісове господарство)	14
227 Фізична терапія, ерготерапія (Фізична терапія, ерготерапія)	35
231 Соціальна робота (Соціально-правовий захист)	40
242 Туризм (Туризм)	28
262 Правоохоронна діяльність (Правоохоронна діяльність)	16
274 Автомобільний транспорт (Автомобільний транспорт)	8
281 Публічне управління та адмініструванняріант (Публічне управління та адміністрування)	5



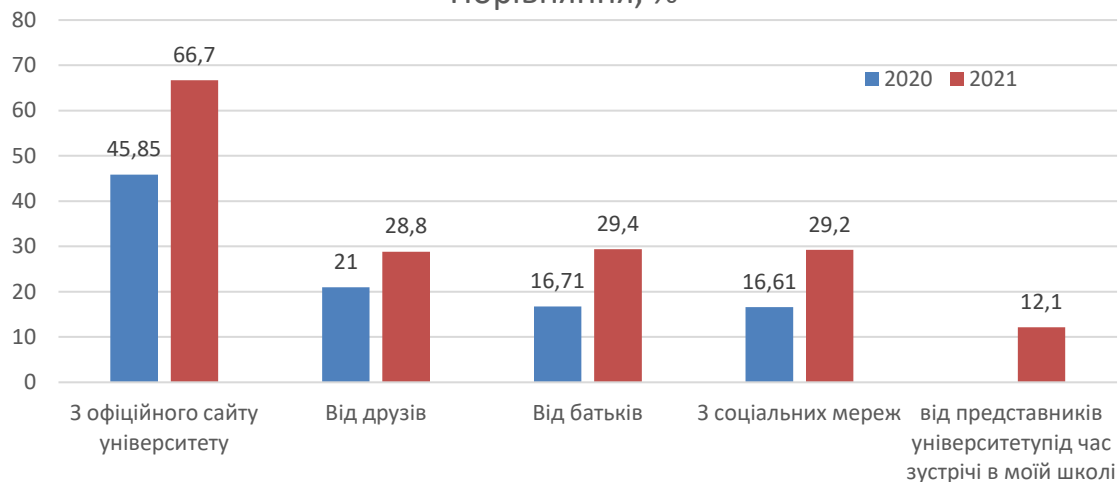


4. Звідки Ви дізнались про Вашу спеціальність? (позначте усі вірні для Вас відповіді)

Загальна кількість здобувачів, осіб



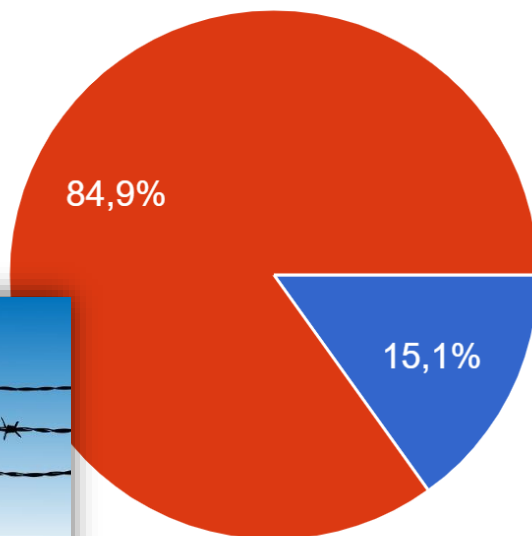
Порівняння, %





4. Чи відвідували Ви День відкритих дверей у нашому університеті?

Так		Ні	
Абсолютні цифри	Відсотки (%)	Абсолютні цифри	Відсотки (%)
110	15,1%	619	84,9%



- так
- ні

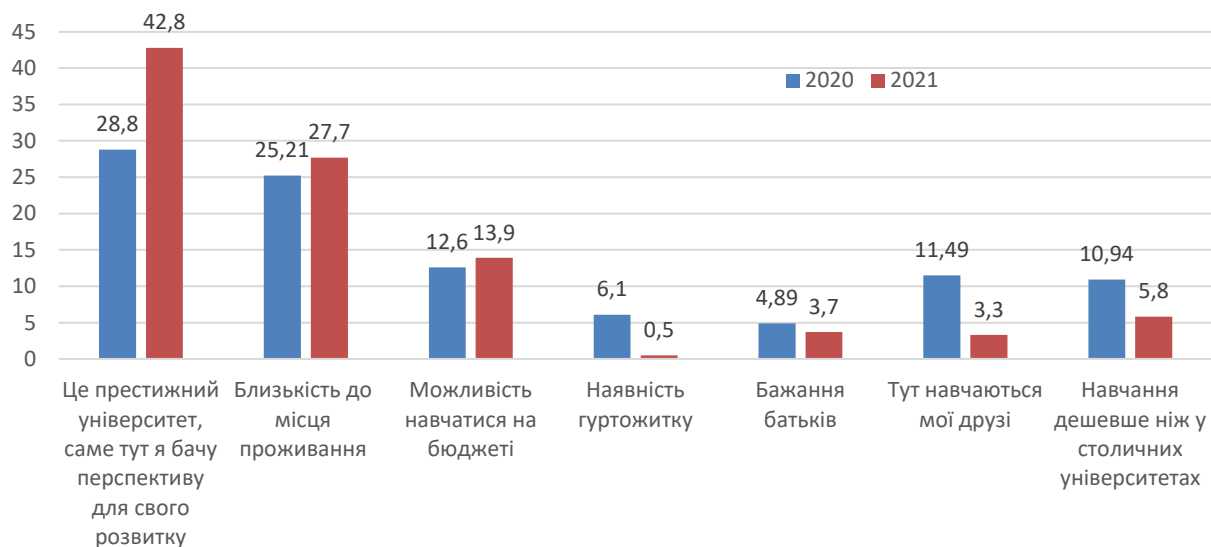




6. Чому Ви обрали саме наш університет?

		Абсолютні цифри	Відсотки(%)
1.	Це престижний університет, саме тут я бачу перспективу для свого розвитку	312	42,8
2.	Близькість до місця проживання	202	27,7
3.	Можливість навчатися на бюджеті	101	13,9
4.	Наявність гуртожитку	4	0,5
5.	Бажання батьків	27	3,7
6.	Тут навчаються мої друзі	24	3,3
7.	Навчання дешевше ніж у столичних університетах	42	5,8

Порівняння, %



Близькість до місця проживання, гарні відгуки, спеціальність яка є не в кожному ВНЗ.

Я обрав цей університет, тому що прийняв рішення отримати ступінь бакалавра в рідному місці, а магістра у столичних вузах.

Не поступила куда хотела

сподобалась спеціальність.

Моя мрія

Небажання змінювати місце свого проживання, більші шанси вступити на бюджет, професійна база викладачів, дружній колектив

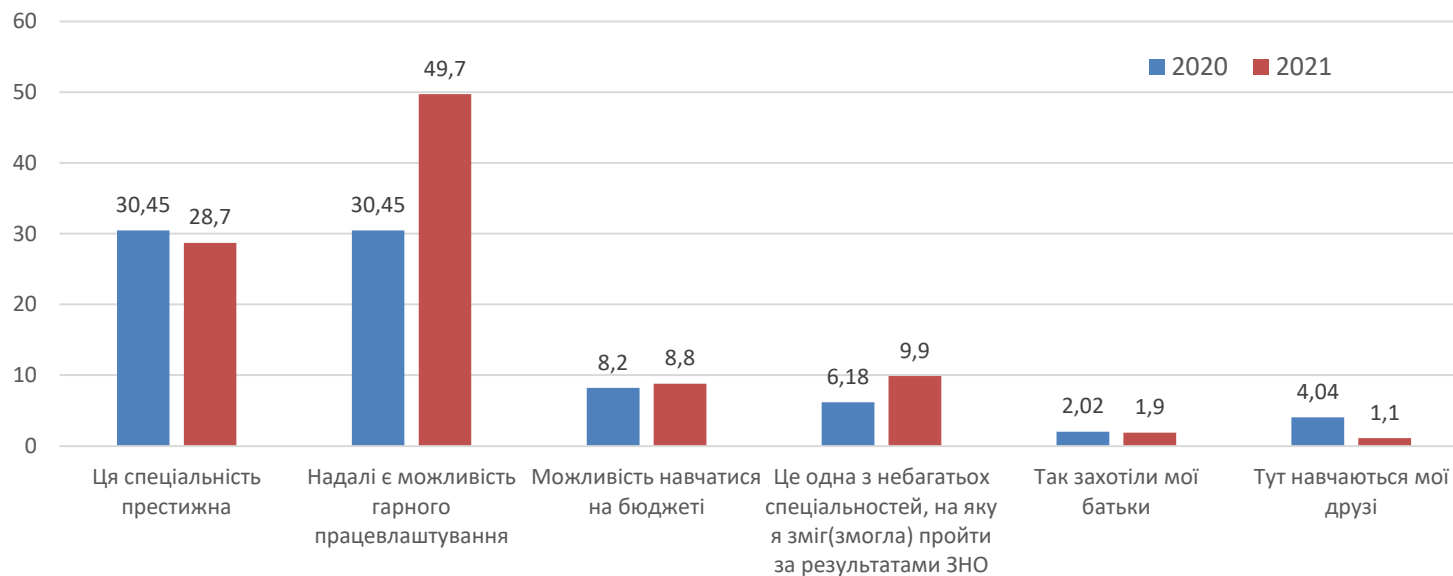
Варіанти № 1, 4, 6, 7. Також сестри/брати навчалися та позитивно відзивалися



7. Чому Ви обрали саме Вашу спеціальність?

		Абсолютні цифри	Відсотки (%)
1.	Ця спеціальність престижна	209	28,7
2.	Надалі є можливість гарного працевлаштування	362	49,7
3.	Можливість навчатися на бюджеті	64	8,8
4.	Це одна з небагатьох спеціальностей, на яку я зміг(змогла) пройти за результатами ЗНО	72	9,9
5.	Так захотіли мої батьки	14	1,9
6.	Тут навчаються мої друзі	8	1,1

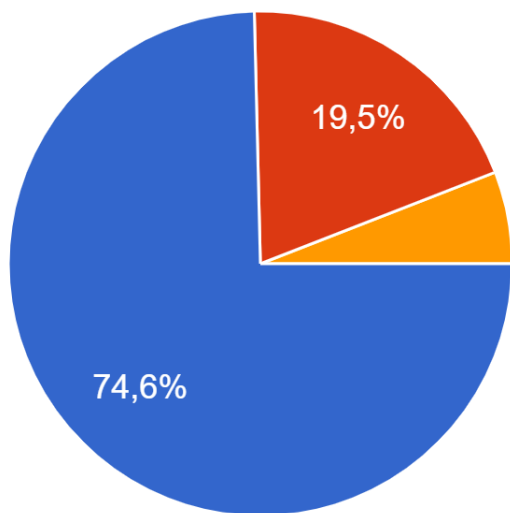
Порівняння, %





8. Чи ознайомилися Ви при вступі на обрану спеціальність з освітньо-професійною програмою?

Так		Ні		Я взагалі не розумію, що це	
Абсолютні цифри	Відсотки (%)	Абсолютні цифри	Відсотки (%)	Абсолютні цифри	Відсотки (%)
544	74,6%	142	19,5%	43	5,9%

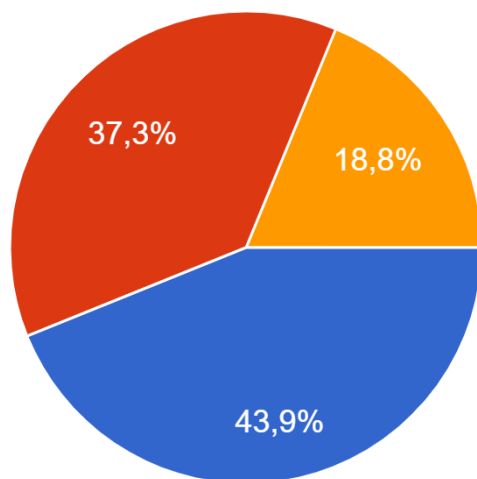


- так
- ні
- я взагалі не розумію, що це



9. Чи ознайомилися Ви при вступі на обрану спеціальність з особливостями кредитно-модульної системи?

Так		Ні		Я взагалі не розумію, що це	
Абсолютні цифри	Відсотки (%)	Абсолютні цифри	Відсотки (%)	Абсолютні цифри	Відсотки (%)
294	38,2%	302	39,3%	173	22,5%

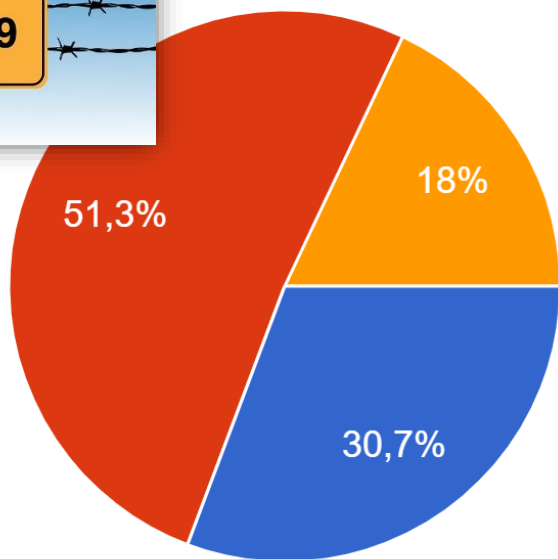


- так
- ні
- я взагалі не розумію, що це



10. Чи проводили у Вашій школі профорієнтацію викладачі НУ "Чернігівська Політехніка"?

Так		Ні		Важко відповісти	
Абсолютні цифри	Відсотки (%)	Абсолютні цифри	Відсотки (%)	Абсолютні цифри	Відсотки (%)
224	30,7%	374	51,3%	131	18%



- Так
- Ні
- важко відповісти



11. Чого Ви очікуєте від навчання у нашому університеті? (позначте усі вірні для Вас відповіді)

		Абсолютні цифри	Відсотки (%)
1.	Хочу отримати гарні знання	626	85,9
2.	Очікую на нові знайомства	514	70,5
3.	Сподіваюсь взяти участь у студентських програмах, грантах, стажуванні за кордоном	257	35,3
4.	Суміщати навчання та роботу	303	41,6
5.	Просто насолодитись свободою студентського життя	348	47,7
6.	Взяти участь у студентському самоврядуванні	202	27,7
7.	Поки важко відповісти	73	10



12. Які форми профорієнтаційної роботи на Вашу думку можуть бути ефективними?

Будь-які) заходи корисні

Зустрічі та уроки з експертами, практика

Більше інформації про професію, можливість спробувати себе в ній

Відео з детальним поясненням і відгуками студентів про спеціальність і навчання.

Ефективнішими є ті форми та методи, які створюють умови для активного сприйняття, практичного засвоєння та емоційного переживання різного роду інформації (клубні об'єднання, відеолекторії, масові заходи, екскурсії тощо).

Інтерв'ювання, анкетування, квести, тренінги

хоча б на пару днів показати весь колорит та двіж 🏠 студентського життя 😊

Розповіді про те, що саме вивчається на певній спеціальності, ким можна піти працювати після завершення навчання та актуальність професії в майбутньому

тестування для визначення здібностей, нахилів і професійної придатності

Я вважаю, що більшість студентів не потребують профорієнтаційної роботи, лекцій на різноманітні теми, тренінгів, тощо. На мою думку, треба якомога більше проводити всіляких заходів для учнів, щоб привернути їх увагу до університету. Якщо буде більше заходів, то буде більша популярність університету серед молоді і так можна привернути увагу. Більшість студентів не знають, що у нас в університеті є багато чого цікавого та вони втрачають усе найцікавіше.

Треба організовувати більше заходів та розповідати всім студентам, шукати шляхи привернення уваги і зацікавлювати учнів/студентів брати участь.

Відповідати очікуванням студентів, які вже вступили, і вони самі все розкажуть і приведуть нових



Дякуємо за увагу!

