

Додаток 1
до Порядку складання фінансової, бюджетної та іншої звітності
розпорядниками та одержувачами бюджетних коштів
(пункт 2.1)

БАЛАНС (форма № 1)
на 01 січня 2016 р.

Установа 06996 Чернігівський національний технологічний університет

Чернігів

Організаційно-правова форма господарювання Заклад

Код та назва відомчої класифікації видатків та кредитування державного бюджету 220 Міністерство освіти і науки України

Код та назва типової відомчої класифікації видатків та кредитування місцевих бюджетів

за ЄДРПОУ
за КОАТУУ
за КОПФГ

Коди	
05460798	
7410136300	
425	

Періодичність: квартальна, річна.

Одиниця виміру: грн коп.

МІНІСТЕРСТВО ОСВІТИ
І НАУКИ УКРАЇНИ
01135, м. Київ,
пр-т Перемоги, 10

22.01.2016
Мессеєв

Головне управління Державної
казначейської служби України
у Чернігівській області
15 січ 2016
№ 9 *Мессеєв*

АКТИВ	Код рядка	На початок звітнього року	На кінець звітнього періоду (року)
1	2	3	4
I. НЕОБОРОТНІ АКТИВИ			
Нематеріальні активи			
Балансова (залишкова) вартість	110	73 287,00	72 105,00
Накопичена амортизація	111	471,00	845,00
Первісна (переоцінена) вартість	112	73 758,00	72 950,00
Основні засоби			
Балансова (залишкова) вартість	120	68 107 605,00	71 415 450,29
Знос	121	67 791 824,00	73 452 497,71
Первісна (переоцінена) вартість	122	135 899 429,00	144 867 948,00
Інші необоротні матеріальні активи			
Балансова (залишкова) вартість	130	3 289 718,00	3 397 706,00
Знос	131	3 289 717,00	3 397 706,00
Первісна (переоцінена) вартість	132	6 579 435,00	6 795 412,00
Незавершені капітальні інвестиції в необоротні активи	140	467 315,00	479 075,00
Довгострокові фінансові інвестиції	145	-	-
II. ОБОРОТНІ АКТИВИ			
Матеріали і продукти харчування	150	1 010 806,68	1 437 879,24
Малюючі та швидкозношувані предмети	160	1 490 857,56	1 525 325,40
Інші запаси	170	-	-
Дебіторська заборгованість	180	448 258,05	779 076,84
Розрахунки з постачальниками, підрядниками за товари, роботи й послуги	181	60 039,12	45 961,40
Розрахунки із податків і зборів	182	4 577,12	-
Розрахунки із страхування	183	632,75	0,00
Розрахунки з відшкодування завданих збитків	184	-	-
Розрахунки за спеціальними видами платежів	185	362 404,28	733 115,44
Розрахунки з підвітними особами	186	-	-
Розрахунки за іншими операціями	187	20 604,78	0,00
Розрахунки за операціями з внутрішньої передачі запасів	190	-	-
Розрахунки за окремими програмами	200	502 091,05	463 741,00
Витрати майбутніх періодів	205	-	80 193,91
Короткострокові векселі одержані	210	-	-
Інші кошти	220	8 982,33	5 276,43
Грошові документи	221	8 982,33	5 276,43
Грошові кошти в дорозі	222	-	-
Рахунки в банках			
Рахунки загального фонду	241	-	-
Рахунки спеціального фонду	242	-	-
Рахунки в іноземній валюті	243	-	-
Інші поточні рахунки	244	-	-
Рахунки в казначействі загального фонду	250	-	-
Рахунки в казначействі спеціального фонду	260	9 936 980,99	6 420 904,65
Спеціальні реєстраційні рахунки для обліку коштів, отриманих як плата за послуги	261	9 922 198,34	6 420 755,01
Спеціальні реєстраційні рахунки для обліку коштів, отриманих за іншими джерелами власних надходжень	262	14 782,65	149,64
Спеціальні реєстраційні рахунки для обліку інших надходжень спеціального фонду	263	-	-
Спеціальні реєстраційні рахунки для обліку коштів, отриманих на виконання програм соціально-економічного та культурного розвитку регіонів	264	-	-
Інші рахунки в казначействі	270	2 172,17	960,26
Каса	280	455,42	845,02
Поточні фінансові інвестиції	285	-	-
III. ВИТРАТИ			
Видатки та надання кредитів загального фонду	290	-	-
Видатки та надання кредитів спеціального фонду	300	-	-
Видатки за коштами, отриманими як плата за послуги	301	-	-
Видатки та надання кредитів за іншими джерелами власних надходжень	302	-	-
Видатки та надання кредитів за іншими надходженнями спеціального фонду	303	-	-
Видатки за коштами, отриманими на виконання програм соціально-економічного та культурного розвитку регіонів	304	-	-
Інші витрати	305	-	-
БАЛАНС	310	85 338 529,25	86 078 539,04

Головне управління Державної
казначейської служби України
у Чернівецькій області
15 січ 2016
№ 9

ПАСИВ	Код рядка	На початок звітного року	На кінець звітного періоду (року)
1	2	3	4
I. ВЛАСНИЙ КАПІТАЛ			
Фонд у необоротних активах	330	71 937 925,00	75 364 336,29
Фонд у малоцінних та швидкозношуваних предметах	340	1 490 857,56	1 525 325,40
Фонд у фінансових інвестиціях	345	-	-
Результат виконання кошторису за загальним фондом	350	-50 657,02	-50 657,02
Результат виконання кошторису за спеціальним фондом	360	5 085 912,82	1 604 717,12
Капітал у дооцінках	370	-	-
II. ЗОБОВ'ЯЗАННЯ			
Довгострокові зобов'язання	380	-	-
Короткострокові позики	390	-	-
Поточна заборгованість за довгостроковими зобов'язаннями	400	-	-
Короткострокові векселі видані	410	-	-
Кредиторська заборгованість	420	6 370 652,17	490 632,27
Розрахунки з постачальниками, підрядниками за товари, роботи й послуги	421	114 676,73	-
Розрахунки за спеціальними видами платежів	422	6 224 228,43	435 797,05
Розрахунки із податків і зборів	423	13 442,24	54 681,62
Розрахунки із страхування	424	412,10	-
Розрахунки із заробітної плати та інших виплат	425	-	-
Розрахунки зі стипендіатами	426	-	-
Розрахунки з підзвітними особами	427	330,00	-
Розрахунки за депозитними сумами	428	-	-
Розрахунки за іншими операціями	429	17 562,67	153,60
Розрахунки за операціями з внутрішньої передачі запасів	430	-	-
Розрахунки за окремими програмами	440	503 838,72	464 381,00
Доходи майбутніх періодів	445	-	6 679 803,98
III. ДОХОДИ			
Доходи загального фонду	450	-	-
Доходи спеціального фонду	460	-	-
Доходи за коштами, отриманими як плата за послуги	461	-	-
Доходи за іншими джерелами власних надходжень	462	-	-
Доходи за іншими надходженнями спеціального фонду	463	-	-
Доходи за коштами, отриманими на виконання програм соціально-економічного та культурного розвитку регіонів	464	-	-
Інші доходи	465	-	-
БАЛАНС	470	85 338 529,25	86 078 539,04



Розшифровка позабалансових рахунків

Назва рахунку позабалансового обліку	Код рядка	Залишок на початок звітного року	Надходження	Вибуття	Залишок на кінець звітного періоду (року)
1	2	3	4	5	6
01 "Орендовані необоротні активи"	10	-	-	-	-
02 "Активи на відповідальному зберіганні"	20	-	-	-	-
04 "Непередбачені активи і зобов'язання"	30	-	-	-	-
041 "Непередбачені активи"	31	-	-	-	-
042 "Непередбачені зобов'язання"	32	-	-	-	-
05 "Гарантії та забезпечення"	40	-	-	-	-
06 "Передані (видані) активи відповідно до законодавства"	50	-	-	-	-
07 "Списані активи та зобов'язання"	60	9 770,13	13 246,00	-	23 016,13
071 "Списана дебіторська заборгованість"	61	9 770,13	-	-	9 770,13
072 "Невідшкодовані нестачі і витрати від псування цінностей"	62	-	13 246,00	-	13 246,00
08 "Бланки документів звітності"	70	9 799,08	10 340,00	14 862,65	5 276,43
		-	-	-	-
		-	-	-	-
		-	-	-	-
Разом (10+20+30+40+50+60+70)		19 569,21	23 586,00	14 862,65	28 292,56


Ректор

Головний бухгалтер

13 січня 2016 року

С.М. Шкарлет

Г.О. Вершняк



Додаток 10
до Порядку складання фінансової, бюджетної та іншої звітності
розпорядниками та одержувачами бюджетних коштів
(абзац дев'ятий підпункту 2.1.2 пункту 2.1)

Звіт
про заборгованість за бюджетними коштами (форма №7 д, №7 м)
на 01 січня 2016 р.

Установа 06996 Чернігівський національний технологічний університет

Територія м. Чернігів

Організаційно-правова форма господарювання Заклад

Код та назва відомчої класифікації видатків та кредитування державного бюджету 220 Міністерство освіти і науки України

Код та назва програмної класифікації видатків та кредитування державного бюджету (зведений)

Код та назва типової відомчої класифікації видатків та кредитування місцевих бюджетів

Код та назва програмної класифікації видатків та кредитування місцевих бюджетів (код та назва Типової програмної класифікації видатків та кредитування місцевих бюджетів /тимчасової класифікації видатків та кредитування для бюджетів місцевого самоврядування, які не застосовують програмно-цільового методу)**

Періодичність: місячна, квартальна, річна.

Одиниця виміру: грн коп.

Форма складена: за загальним, спеціальним фондом (необхідне підкреслити)

за ЄДРПОУ
за КОАТУУ
за КОПФГ

Коди
05460798
7410136300
425

Показники	КЕКВ	Код рядка	Дебіторська заборгованість				Кредиторська заборгованість				Зареєстровані бюджетні фінансові зобов'язання на кінець звітного періоду (року) усього	
			на початок звітного року, усього	на кінець звітного періоду (року)		на початок звітного року, усього	на кінець звітного періоду (року)		списана за період з початку звітного року			
				усього	з неї прострочена		усього	з неї прострочена		термін оплати якої не настав		
1	2	3	4	5	6	7	8	9	10	11	12	13
Доходи	x	010	384 265,59	733 115,44	70 540,51	-	6 224 228,43	7 115 601,03	-	X	2 380,00	X
Видатки - усього на утримання установи	x	020	43 387,68	126 155,31	-	-	115 006,73	-	-	-	-	-
у тому числі:												
Поточні видатки	2000	030	43 387,68	126 155,31	-	-	115 006,73	-	-	-	-	-
Оплата праці і нарахування на заробітну плату	2100	040	-	-	-	-	-	-	-	-	-	-
Оплата праці	2110	050	-	-	-	-	-	-	-	-	-	-
Заробітна плата	2111	060	-	-	-	-	-	-	-	-	-	-
Грошове забезпечення військовослужбовців	2112	070	-	-	-	-	-	-	-	-	-	-
Нарахування на оплату праці	2120	080	-	-	-	-	-	-	-	-	-	-
Використання товарів і послуг	2200	090	43 387,68	126 155,31	-	-	115 006,73	-	-	-	-	-
Предмети, матеріали, обладнання та інвентар	2210	100	-	-	-	-	-	-	-	-	-	-
Медикаменти та перев'язувальні матеріали	2220	110	-	-	-	-	-	-	-	-	-	-
Продукти харчування	2230	120	-	-	-	-	-	-	-	-	-	-
Оплата послуг (крім комунальних)	2240	130	-	-	-	-	-	-	-	-	-	-
Видатки на відрядження	2250	140	-	-	-	-	-	-	-	-	-	-
Видатки та заходи спеціального призначення	2260	150	-	-	-	-	-	-	-	-	-	-
Оплата комунальних послуг та енергоносіїв	2270	160	-	-	-	-	-	-	-	-	-	-
Оплата тепlopостачання	2271	170	-	-	-	-	-	-	-	-	-	-
Оплата водопостачання та водовідведення	2272	180	-	-	-	-	-	-	-	-	-	-
Оплата електроенергії	2273	190	-	-	-	-	-	-	-	-	-	-
Оплата природного газу	2274	200	-	-	-	-	-	-	-	-	-	-
Оплата інших енергоносіїв	2275	210	-	-	-	-	-	-	-	-	-	-
Дослідження і розробки, окремі заходи по реалізації державних (регіональних) програм	2280	220	43 387,68	126 155,31	-	-	115 006,73	-	-	-	-	-
Дослідження і розробки, окремі заходи розвитку по реалізації державних (регіональних) програм	2281	230	-	-	-	-	3 267,00	-	-	-	-	-

1	2	3	4	5	6	7	8	9	10	11	12	13
Дослідження і розробки, окремі заходи розвитку по реалізації державних (регіональних) програм	2281	230	-	-	-	-	-	-	-	-	-	-
Окремі заходи по реалізації державних (регіональних) програм, не віднесені до заходів розвитку	2282	240	43 387,68	126 155,31	-	-	111 739,73	-	-	-	-	-
Обслуговування боргових зобов'язань	2400	250	-	-	-	-	-	-	-	-	-	-
Обслуговування внутрішніх боргових зобов'язань	2410	260	-	-	-	-	-	-	-	-	-	-
Обслуговування зовнішніх боргових зобов'язань	2420	270	-	-	-	-	-	-	-	-	-	-
Поточні трансферти	2600	280	-	-	-	-	-	-	-	-	-	-
Субсидії та поточні трансферти підприємствам (установам, організаціям)	2610	290	-	-	-	-	-	-	-	-	-	-
Поточні трансферти органам державного управління інших рівнів	2620	300	-	-	-	-	-	-	-	-	-	-
Поточні трансферти урядам іноземних держав та міжнародним організаціям	2630	310	-	-	-	-	-	-	-	-	-	-
Соціальне забезпечення	2700	320	-	-	-	-	-	-	-	-	-	-
Виплата пенсій і допомоги	2710	330	-	-	-	-	-	-	-	-	-	-
Стипендії	2720	340	-	-	-	-	-	-	-	-	-	-
Інші виплати населенню	2730	350	-	-	-	-	-	-	-	-	-	-
Інші поточні видатки	2800	360	-	-	-	-	-	-	-	-	-	-
Капітальні видатки	3000	370	-	-	-	-	-	-	-	-	-	-
Придбання основного капіталу*	3100	380	-	-	-	-	-	-	-	-	-	-
Придбання обладнання і предметів довгострокового користування	3110	390	-	-	-	-	-	-	-	-	-	-
Капітальне будівництво (придбання)	3120	400	-	-	-	-	-	-	-	-	-	-
Капітальне будівництво (придбання) житла	3121	410	-	-	-	-	-	-	-	-	-	-
Капітальне будівництво (придбання) інших об'єктів	3122	420	-	-	-	-	-	-	-	-	-	-
Капітальний ремонт	3130	430	-	-	-	-	-	-	-	-	-	-
Капітальний ремонт житлового фонду (приміщень)	3131	440	-	-	-	-	-	-	-	-	-	-
Капітальний ремонт інших об'єктів	3132	450	-	-	-	-	-	-	-	-	-	-
Реконструкція та реставрація	3140	460	-	-	-	-	-	-	-	-	-	-
Реконструкція житлового фонду (приміщень)	3141	470	-	-	-	-	-	-	-	-	-	-
Реконструкція та реставрація інших об'єктів	3142	480	-	-	-	-	-	-	-	-	-	-
Реставрація пам'яток культури, історії та архітектури	3143	490	-	-	-	-	-	-	-	-	-	-
Створення державних запасів і резервів	3150	500	-	-	-	-	-	-	-	-	-	-
Придбання землі та нематеріальних активів	3160	510	-	-	-	-	-	-	-	-	-	-
Капітальні трансферти	3200	520	-	-	-	-	-	-	-	-	-	-
Капітальні трансферти підприємствам (установам, організаціям)	3210	530	-	-	-	-	-	-	-	-	-	-
Капітальні трансферти органам державного управління інших рівнів	3220	540	-	-	-	-	-	-	-	-	-	-
Капітальні трансферти урядам іноземних держав та міжнародним організаціям	3230	550	-	-	-	-	-	-	-	-	-	-
Капітальні трансферти населенню	3240	560	-	-	-	-	-	-	-	-	-	-

*) У місячній бюджетній звітності рядки з 380 по 560 не заповнюються

**) До запровадження програмно-цілового методу складання та виконання місцевих бюджетів просявляються код та назва тимчасової класифікації видатків та кредитування місцевих бюджетів.

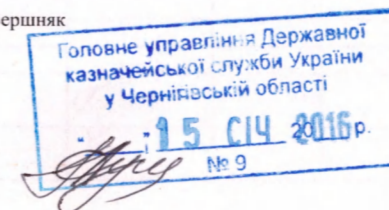
Ректор

Головний бухгалтер

13 січня 2016 року

С.М. Шкарлет

Г.О. Вершняк



Додаток 5
до Порядку складання фінансової, бюджетної та іншої звітності
розпорядниками та одержувачами бюджетних коштів

Звіт
про надходження і використання коштів, отриманих як плата за послуги (форма №4-1 д, №4-1 м),
за 2015 р.

Установа 06996 Чернігівський національний технологічний університет
Територія м. Чернігів

Організаційно-правова форма господарювання Заклад

Код та назва відомчої класифікації видатків та кредитування державного бюджету 220 Міністерство освіти і науки України

Код та назва програмної класифікації видатків та кредитування державного бюджету (зведений)

Код та назва типової відомчої класифікації видатків та кредитування місцевих бюджетів

Код та назва програмної класифікації видатків та кредитування місцевих бюджетів (код та назва Типової програмної класифікації видатків та кредитування місцевих бюджетів /тимчасової класифікації видатків та кредитування для бюджетів місцевого самоврядування, які не застосовують програмно-цільового методу)**

Періодичність: квартальна, річна

Одиниця виміру: грн коп.

за ЄДРПОУ
за КОАТУУ
за КОПФГ

Коди	05460798
	7410136300
	425

Показники	КЕКВ	Код рядка	Затверджено на звітний рік	Залишок на початок звітнього року	Перераховано залишок	Отримано залишок	Нараховано доходів за звітний період (рік)	Надійшло коштів за звітний період (рік)	Касові за звітний період (рік)		Фактичні за звітний період (рік)		Залишок на кінець звітнього періоду (року)
									усього	у тому числі спрямовано на погашення зобов'язаності загального фонду	усього	у тому числі проведені за видатками загального фонду	
1	2	3	4	5	6	7	8	9	10	11	12	13	14
Надходження коштів - усього	x	010	43 268 531,05	9 922 198,34	58 079,14	-	39 279 120,56	39 823 261,63	X	X	X	X	6 420 755,01
За послуги, що надаються бюджетними установами згідно з їх основною діяльністю	x	020	31 262 454,00	X	X	X	31 215 153,04	31 335 093,19	X	X	X	X	X
Від додатової (господарської) діяльності	x	030	8 038 349,73	X	X	X	7 696 861,83	8 112 156,12	X	X	X	X	X
Від оренди майна бюджетних установ	x	040	349 440,00	X	X	X	355 966,44	349 446,11	X	X	X	X	X
Від реалізації в установленому порядку майна (крім нерухомого майна)	x	050	26 560,00	X	X	X	11 139,25	26 566,21	X	X	X	X	X
Фінансування	x	060	3 591 727,32	X	X	X	X	X	X	X	X	X	X
Видатки - усього	x	070	43 268 531,05	X	X	X	X	X	43 266 625,82	-	42 690 532,11	-	X
у тому числі:													
Поточні видатки	2000	080	43 062 161,05	X	X	X	X	X	43 060 258,40	-	42 464 164,69	-	X
Оплата праці і нарахування на заробітну плату	2100	090	-	X	X	X	X	X	-	-	-	-	X
Оплата праці	2110	100	-	X	X	X	X	X	-	-	-	-	X
Заробітна плата	2111	110	-	X	X	X	X	X	-	-	-	-	X
Грошове забезпечення військовослужбовців	2112	120	-	X	X	X	X	X	-	-	-	-	X
Нарахування на оплату праці	2120	130	-	X	X	X	X	X	-	-	-	-	X
Використання товарів і послуг	2200	140	43 062 161,05	X	X	X	X	X	43 060 258,40	-	42 464 164,69	-	X
Предмети, матеріали, обладнання та інвентар	2210	150	-	X	X	X	X	X	-	-	-	-	X
Медикаменти та перев'язувальні матеріали	2220	160	-	X	X	X	X	X	-	-	-	-	X
Продукти харчування	2230	170	-	X	X	X	X	X	-	-	-	-	X
Оплата послуг (крім комунальних)	2240	180	-	X	X	X	X	X	-	-	-	-	X
Видатки на відрядження	2250	190	-	X	X	X	X	X	-	-	-	-	X
Видатки та заходи спеціального призначення	2260	200	-	X	X	X	X	X	-	-	-	-	X
Оплата комунальних послуг та енергоносіїв	2270	210	-	X	X	X	X	X	-	-	-	-	X
Оплата теплопостачання	2271	220	-	X	X	X	X	X	-	-	-	-	X
Оплата водопостачання і водовідведення	2272	230	-	X	X	X	X	X	-	-	-	-	X
Оплата електроенергії	2273	240	-	X	X	X	X	X	-	-	-	-	X
Оплата природного газу	2274	250	-	X	X	X	X	X	-	-	-	-	X
Оплата інших енергоносіїв	2275	260	-	X	X	X	X	X	-	-	-	-	X
Дослідження і розробки, окремі заходи по реалізації державних (регіональних) програм	2280	270	43 062 161,05	X	X	X	X	X	43 060 258,40	-	42 484 164,69	-	X

Головне управління Державної казначейської служби України
у Чернігівській області
10.05.2016
№ 3

1	2	3	4	5	6	7	8	9	10	11	12	13	14
Дослідження і розробки, окремі заходи розвитку по реалізації державних (регіональних) програм	2281	280	106 083,28	X	X	X	X	X	106 083,28	-	110 658,09	-	X
Окремі заходи по реалізації державних (регіональних) програм, не віднесені до заходів розвитку	2282	290	42 956 077,77	X	X	X	X	X	42 954 175,12	-	42 373 506,60	-	X
Обслуговування боргових зобов'язань	2400	300	-	X	X	X	X	X	-	-	-	-	X
Обслуговування внутрішніх боргових зобов'язань	2410	310	-	X	X	X	X	X	-	-	-	-	X
Обслуговування зовнішніх боргових зобов'язань	2420	320	-	X	X	X	X	X	-	-	-	-	X
Поточні трансферти	2600	330	-	X	X	X	X	X	-	-	-	-	X
Субсидії та поточні трансферти підприємствам (установам, організаціям)	2610	340	-	X	X	X	X	X	-	-	-	-	X
Поточні трансферти органам державного управління інших рівнів	2620	350	-	X	X	X	X	X	-	-	-	-	X
Поточні трансферти урядам іноземних держав та міжнародним організаціям	2630	360	-	X	X	X	X	X	-	-	-	-	X
Соціальне забезпечення	2700	370	-	X	X	X	X	X	-	-	-	-	X
Виплата пенсій і допомоги	2710	380	-	X	X	X	X	X	-	-	-	-	X
Стипендії	2720	390	-	X	X	X	X	X	-	-	-	-	X
Інші виплати населенню	2730	400	-	X	X	X	X	X	-	-	-	-	X
Інші поточні видатки	2800	410	-	X	X	X	X	X	-	-	-	-	X
Капітальні видатки	3000	420	206 370,00	X	X	X	X	X	206 367,42	-	206 367,42	-	X
Придбання основного капіталу	3100	430	-	X	X	X	X	X	-	-	-	-	X
Придбання обладнання і предметів довгострокового користування	3110	440	-	X	X	X	X	X	-	-	-	-	X
Капітальне будівництво (придбання)	3120	450	-	X	X	X	X	X	-	-	-	-	X
Капітальне будівництво (придбання) житла	3121	460	-	X	X	X	X	X	-	-	-	-	X
Капітальне будівництво (придбання) інших об'єктів	3122	470	-	X	X	X	X	X	-	-	-	-	X
Капітальний ремонт	3130	480	-	X	X	X	X	X	-	-	-	-	X
Капітальний ремонт житлового фонду (приміщень)	3131	490	-	X	X	X	X	X	-	-	-	-	X
Капітальний ремонт інших об'єктів	3132	500	-	X	X	X	X	X	-	-	-	-	X
Реконструкція та реставрація	3140	510	-	X	X	X	X	X	-	-	-	-	X
Реконструкція житлового фонду (приміщень)	3141	520	-	X	X	X	X	X	-	-	-	-	X
Реконструкція та реставрація інших об'єктів	3142	530	-	X	X	X	X	X	-	-	-	-	X
Реставрація пам'яток культури, історії та архітектури	3143	540	-	X	X	X	X	X	-	-	-	-	X
Створення державних запасів і резервів	3150	550	-	X	X	X	X	X	-	-	-	-	X
Придбання землі та нематеріальних активів	3160	560	-	X	X	X	X	X	-	-	-	-	X
Капітальні трансферти	3200	570	206 370,00	X	X	X	X	X	206 367,42	-	206 367,42	-	X
Капітальні трансферти підприємствам (установам, організаціям)	3210	580	206 370,00	X	X	X	X	X	206 367,42	-	206 367,42	-	X
Капітальні трансферти органам державного управління інших рівнів	3220	590	-	X	X	X	X	X	-	-	-	-	X
Капітальні трансферти урядам іноземних держав та міжнародним організаціям	3230	600	-	X	X	X	X	X	-	-	-	-	X
Капітальні трансферти населенню	3240	610	-	X	X	X	X	X	-	-	-	-	X

*До запровадження програмно-цільового методу складання та виконання місцевих бюджетів просявляються код та назва тимчасової класифікації видатків та кредитування місцевих бюджетів.

Ректор

Головний бухгалтер

13 січня 2016 року



С.М. Шкарлет

Г.О. Вершняк

Головне управління Державної
казначейської служби України
у Чернівецькій області
15 січ 2016 р.

Додаток 6
до Порядку складання фінансової, бюджетної та іншої звітності
розпорядниками та одержувачами бюджетних коштів (пункт
2.1)

Звіт
про надходження і використання коштів, отриманих за іншими джерелами власних надходжень (форма №4-2 д, №4-2 м),
за 2015 р.

Установа 06996 Чернігівський національний технологічний університет

Територія м. Чернігів

Організаційно-правова форма господарювання Заклад

Код та назва відомчої класифікації видатків та кредитування державного бюджету 220 Міністерство освіти і науки України

Код та назва програмної класифікації видатків та кредитування державного бюджету (зведений)

Код та назва типової відомчої класифікації видатків та кредитування місцевих бюджетів

Код та назва програмної класифікації видатків та кредитування місцевих бюджетів (код та назва Типової програмної класифікації видатків та кредитування місцевих бюджетів

/тимчасової класифікації видатків та кредитування для бюджетів місцевого самоврядування, які не застосовують програмно-цільового методу)**

Періодичність: квартальна, річна.

Одиниця виміру: грн коп.

за ЄДРПОУ
за КОАТУУ
за КОПФГ

Коди
05460798
7410136300
425

Показники	КЕКВ та/або ККК	Код рядка	Затверджено на звітний рік	Залишок на початок звітнього року	Перераховано залишок	Нараховано доходів за звітний період (рік)	Надійшло коштів за звітний період (рік)	Касові за звітний період (рік)	Фактичні за звітний період (рік)	Залишок на кінець звітнього періоду (року)
1	2	3	4	5	6	7	8	9	10	11
Надходження коштів - усього	x	010	427 339,58	14 782,65	-	-	412 706,57	X	X	149,64
Від отриманих благодійних внесків, грантів та дарунків	x	020	412 556,93	X	X	X	412 706,57	X	X	X
Від підприємств, організацій, фізичних осіб та від інших бюджетних установ для виконання цільових заходів, у тому числі заходів з відчуження для суспільних потреб земельних ділянок та розміщення на них інших об'єктів нерухомого майна, що перебувають у приватній власності фізичних або юридичних осіб	x	030	-	X	X	X	-	X	X	X
Вищих та професійно-технічних навчальних закладів від розміщення на депозитах тимчасово вільних бюджетних коштів, отриманих за надання платних послуг, якщо таким закладам законом надано відповідне право	x	040	-	X	X	-	-	X	X	X
Від реалізації майнових прав на фільми, віхідні матеріали фільмів та фільмокопій, створені за бюджетні кошти за державним замовленням або на умовах фінансової підтримки	x	050	-	X	X	X	-	X	X	X
Фінансування	x	060	14 782,65	X	X	X	X	X	X	X
Видатки та надання кредитів - усього	x	070	427 339,58	X	X	X	X	427 339,58	426 791,58	X
у тому числі:										
Поточні видатки	2000	080	212 003,58	X	X	X	X	212 003,58	211 455,58	X
Оплата праці і нарахування на заробітну плату	2100	090	-	X	X	X	X	-	-	X
Оплата праці	2110	100	-	X	X	X	X	-	-	X
Заробітна плата	2111	110	-	X	X	X	X	-	-	X
Грошове забезпечення військовослужбовців	2112	120	-	X	X	X	X	-	-	X
Нарахування на оплату праці	2120	130	-	X	X	X	X	-	-	X
Використання товарів і послуг	2200	140	212 003,58	X	X	X	X	212 003,58	211 455,58	X
Предмети, матеріали, обладнання та інвентар	2210	150	-	X	X	X	X	-	-	X
Медикаменти та перев'язувальні матеріали	2220	160	-	X	X	X	X	-	-	X
Продукти харчування	2230	170	-	X	X	X	X	-	-	X
Оплата послуг (крім комунальних)	2240	180	-	X	X	X	X	-	-	X
Видатки на відрядження	2250	190	-	X	X	X	X	-	-	X
Видатки та заходи спеціального призначення	2260	200	-	X	X	X	X	-	-	X
Оплата комунальних послуг та енергоносіїв	2270	210	-	X	X	X	X	-	-	X
Оплата теплопостачання	2271	220	-	X	X	X	X	-	-	X
Оплата водопостачання і водовідведення	2272	230	-	X	X	X	X	-	-	X
Оплата електроенергії	2273	240	-	X	X	X	X	-	-	X
Оплата природного газу	2274	250	-	X	X	X	X	-	-	X
Оплата інших енергоносіїв	2275	260	-	X	X	X	X	-	-	X
Дослідження і розробки, окремі заходи по реалізації державних (регіональних) програм	2280	270	212 003,58	X	X	X	X	212 003,58	211 455,58	X

Головне управління державної
казначейської служби України
у Чернігівській області
15.04.2016
149

1	2	3	4	5	6	7	8	9	10	11
Дослідження і розробки, окремі заходи розвитку по реалізації державних (регіональних) програм	2281	280	182 363,58	X	X	X	X	182 363,58	182 033,58	X
Окремі заходи по реалізації державних (регіональних) програм, не віднесені до заходів розвитку	2282	290	29 640,00	X	X	X	X	29 640,00	29 422,00	X
Обслуговування боргових зобов'язань	2400	300	-	X	X	X	X	-	-	X
Обслуговування внутрішніх боргових зобов'язань	2410	310	-	X	X	X	X	-	-	X
Обслуговування зовнішніх боргових зобов'язань	2420	320	-	X	X	X	X	-	-	X
Поточні трансферти	2600	330	-	X	X	X	X	-	-	X
Субсидії та поточні трансферти підприємствам (установам, організаціям)	2610	340	-	X	X	X	X	-	-	X
Поточні трансферти органам державного управління інших рівнів	2620	350	-	X	X	X	X	-	-	X
Поточні трансферти урядам іноземних держав та міжнародним організаціям	2630	360	-	X	X	X	X	-	-	X
Соціальне забезпечення	2700	370	-	X	X	X	X	-	-	X
Виплата пенсій і допомоги	2710	380	-	X	X	X	X	-	-	X
Стипендії	2720	390	-	X	X	X	X	-	-	X
Інші виплати населенню	2730	400	-	X	X	X	X	-	-	X
Інші поточні видатки	2800	410	-	X	X	X	X	-	-	X
Капітальні видатки	3000	420	215 336,00	X	X	X	X	215 336,00	215 336,00	X
Придбання основного капіталу	3100	430	-	X	X	X	X	-	-	X
Придбання обладнання і предметів довгострокового користування	3110	440	-	X	X	X	X	-	-	X
Капітальне будівництво (придбання)	3120	450	-	X	X	X	X	-	-	X
Капітальне будівництво (придбання) житла	3121	460	-	X	X	X	X	-	-	X
Капітальне будівництво (придбання) інших об'єктів	3122	470	-	X	X	X	X	-	-	X
Капітальний ремонт	3130	480	-	X	X	X	X	-	-	X
Капітальний ремонт житлового фонду (приміщень)	3131	490	-	X	X	X	X	-	-	X
Капітальний ремонт інших об'єктів	3132	500	-	X	X	X	X	-	-	X
Реконструкція та реставрація	3140	510	-	X	X	X	X	-	-	X
Реконструкція житлового фонду (приміщень)	3141	520	-	X	X	X	X	-	-	X
Реконструкція та реставрація інших об'єктів	3142	530	-	X	X	X	X	-	-	X
Реставрація пам'яток культури, історії та архітектури	3143	540	-	X	X	X	X	-	-	X
Створення державних запасів і резервів	3150	550	-	X	X	X	X	-	-	X
Придбання землі та нематеріальних активів	3160	560	-	X	X	X	X	-	-	X
Капітальні трансферти	3200	570	215 336,00	X	X	X	X	215 336,00	215 336,00	X
Капітальні трансферти підприємствам (установам, організаціям)	3210	580	215 336,00	X	X	X	X	215 336,00	215 336,00	X
Капітальні трансферти органам державного управління інших рівнів	3220	590	-	X	X	X	X	-	-	X
Капітальні трансферти урядам іноземних держав та міжнародним організаціям	3230	600	-	X	X	X	X	-	-	X
Капітальні трансферти населенню	3240	610	-	X	X	X	X	-	-	X
Внутрішнє кредитування	4100	620	-	X	X	X	X	-	-	X
Надання внутрішніх кредитів	4110	630	-	X	X	X	X	-	-	X
Надання кредитів органам державного управління інших рівнів	4111	640	-	X	X	X	X	-	-	X
Надання кредитів підприємствам, установам, організаціям	4112	650	-	X	X	X	X	-	-	X
Надання інших внутрішніх кредитів	4113	660	-	X	X	X	X	-	-	X
Зовнішнє кредитування	4200	670	-	X	X	X	X	-	-	X
Надання зовнішніх кредитів	4210	680	-	X	X	X	X	-	-	X

*До запровадження програмно-цільового методу складання та виконання місцевих бюджетів проставляються код та назва тимчасової класифікації видатків та кредитування місцевих бюджетів.

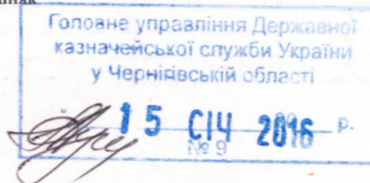
Ректор

Головний бухгалтер

13 січня 2016 року

С.М. Шкарлет

Г.О. Вершняк



Звіт
про надходження та використання коштів загального фонду (форма №2 д, №2 м),
за 2015 р.

Установа 06996 Чернігівський національний технологічний університет
Територія м. Чернігів

Організаційно-правова форма господарювання Заклад

Код та назва відомчої класифікації видатків та кредитування державного бюджету 220 Міністерство освіти і науки України

Код та назва програмної класифікації видатків та кредитування державного бюджету (зведений)

Код та назва типової відомчої класифікації видатків та кредитування місцевих бюджетів

Код та назва програмної класифікації видатків та кредитування місцевих бюджетів (код та назва Типової програмної класифікації видатків та кредитування місцевих бюджетів /тимчасової класифікації видатків та кредитування для бюджетів місцевого самоврядування, які не застосовують програмно-цільового методу)**

Періодичність: квартальна, річна.

Одиниця виміру: грн коп.

за СДРПОУ
за КОАТУУ
за КОПФГ

Коди	05460798
	7410136300
	425

Показники	КЕКВ та/або ККК	Код рядка	Затверджено на звітний рік	Затверджено на звітний період (рік)*	Залишок на початок звітного року	Надійшло коштів за звітний період (рік)	Касові за звітний період (рік)	Фактичні за звітний період (рік)	Залишок на кінець звітного періоду (року)
1	2	3	4	5	6	7	8	9	10
Видатки та надання кредитів - усього	X	010	70 020 621,00	70 020 621,00	-	70 020 621,00	70 020 621,00	70 020 621,00	-
у тому числі: Поточні видатки	2000	020	70 020 621,00	-	-	70 020 621,00	70 020 621,00	70 020 621,00	-
Оплата праці і нарахування на заробітну плату	2100	030	-	-	-	-	-	-	-
Оплата праці	2110	040	-	-	-	-	-	-	-
Заробітна плата	2111	050	-	-	-	-	-	-	-
Грошове забезпечення військовослужбовців	2112	060	-	-	-	-	-	-	-
Нарахування на оплату праці	2120	070	-	-	-	-	-	-	-
Використання товарів і послуг	2200	080	70 020 621,00	-	-	70 020 621,00	70 020 621,00	70 020 621,00	-
Предмети, матеріали, обладнання та інвентар	2210	090	-	-	-	-	-	-	-
Медикаменти та перев'язувальні матеріали	2220	100	-	-	-	-	-	-	-
Продукти харчування	2230	110	-	-	-	-	-	-	-
Оплата послуг (крім комунальних)	2240	120	-	-	-	-	-	-	-
Видатки на відрядження	2250	130	-	-	-	-	-	-	-
Видатки на заходи спеціального призначення	2260	140	-	-	-	-	-	-	-
Оплата комунальних послуг та енергоносіїв	2270	150	-	-	-	-	-	-	-
Оплата тепlopостачання	2271	160	-	-	-	-	-	-	-
Оплата водopостачання і водовідведення	2272	170	-	-	-	-	-	-	-
Оплата електроенергії	2273	180	-	-	-	-	-	-	-
Оплата природного газу	2274	190	-	-	-	-	-	-	-
Оплата інших енергоносіїв	2275	200	-	-	-	-	-	-	-
Дослідження і розробки, окремі заходи по реалізації державних (регіональних) програм	2280	210	70 020 621,00	-	-	70 020 621,00	70 020 621,00	70 020 621,00	-
Дослідження і розробки, окремі заходи розвитку по реалізації державних (регіональних) програм	2281	220	704 521,00	704 521,00	-	704 521,00	704 521,00	704 521,00	-
Окремі заходи по реалізації державних (регіональних) програм, не віднесені до заходів розвитку	2282	230	69 316 100,00	69 316 100,00	-	69 316 100,00	69 316 100,00	69 316 100,00	-
Обслуговування боргових зобов'язань	2400	240	-	-	-	-	-	-	-
Обслуговування внутрішніх боргових зобов'язань	2410	250	-	-	-	-	-	-	-
Обслуговування зовнішніх боргових зобов'язань	2420	260	-	-	-	-	-	-	-
Поточні трансферти	2600	270	-	-	-	-	-	-	-
Субсидії та поточні трансферти підприємствам (установам, організаціям)	2610	280	-	-	-	-	-	-	-
Поточні трансферти органам державного управління інших рівнів	2620	290	-	-	-	-	-	-	-
Поточні трансферти урядам іноземних держав та міжнародним організаціям	2630	300	-	-	-	-	-	-	-

Головне управління Державної
казначейської служби України
у Чернігівській області
15 січ 2016
№ 9

1	2	3	4	5	6	7	8	9	10
Соціальне забезпечення	2700	310	-	-	-	-	-	-	-
Виплата пенсій і допомоги	2710	320	-	-	-	-	-	-	-
Стипендії	2720	330	-	-	-	-	-	-	-
Інші виплати населенню	2730	340	-	-	-	-	-	-	-
Інші поточні видатки	2800	350	-	-	-	-	-	-	-
Капітальні видатки	3000	360	-	-	-	-	-	-	-
Придбання основного капіталу	3100	370	-	-	-	-	-	-	-
Придбання обладнання і предметів довгострокового користування	3110	380	-	-	-	-	-	-	-
Капітальне будівництво (придбання)	3120	390	-	-	-	-	-	-	-
Капітальне будівництво (придбання) житла	3121	400	-	-	-	-	-	-	-
Капітальне будівництво (придбання) інших об'єктів	3122	410	-	-	-	-	-	-	-
Капітальний ремонт	3130	420	-	-	-	-	-	-	-
Капітальний ремонт житлового фонду (приміщень)	3131	430	-	-	-	-	-	-	-
Капітальний ремонт інших об'єктів	3132	440	-	-	-	-	-	-	-
Реконструкція та реставрація	3140	450	-	-	-	-	-	-	-
Реконструкція житлового фонду (приміщень)	3141	460	-	-	-	-	-	-	-
Реконструкція та реставрація інших об'єктів	3142	470	-	-	-	-	-	-	-
Реставрація пам'яток культури, історії та архітектури	3143	480	-	-	-	-	-	-	-
Створення державних запасів і резервів	3150	490	-	-	-	-	-	-	-
Придбання землі та нематеріальних активів	3160	500	-	-	-	-	-	-	-
Капітальні трансферти	3200	510	-	-	-	-	-	-	-
Капітальні трансферти підприємствам (установам, організаціям)	3210	520	-	-	-	-	-	-	-
Капітальні трансферти органам державного управління інших рівнів	3220	530	-	-	-	-	-	-	-
Капітальні трансферти урядам іноземних держав та міжнародним організаціям	3230	540	-	-	-	-	-	-	-
Капітальні трансферти населенню	3240	550	-	-	-	-	-	-	-
Внутрішнє кредитування	4100	560	-	-	-	-	-	-	-
Надання внутрішніх кредитів	4110	570	-	-	-	-	-	-	-
Надання кредитів органам державного управління інших рівнів	4111	580	-	-	-	-	-	-	-
Надання кредитів підприємствам, установам, організаціям	4112	590	-	-	-	-	-	-	-
Надання інших внутрішніх кредитів	4113	600	-	-	-	-	-	-	-
Зовнішнє кредитування	4200	610	-	-	-	-	-	-	-
Надання зовнішніх кредитів	4210	620	-	-	-	-	-	-	-
Інші видатки	5000	630	X	-	X	X	X	X	X
Нерозподілені видатки	9000	640	-	-	-	-	-	-	-

* Заповнюється розпорядниками бюджетних коштів.

** До запровадження програмно-цільового методу складання та виконання місцевих бюджетів проставляються код та назва тимчасової класифікації видатків та кредитування місцевих бюджетів.

Ректор

Головний бухгалтер

13 січня 2016 року

С.М. Шкарлет

Г.О. Вершняк

